

shape

CUT
YOUR
STYLE



FONDOVALLE



Introduction **02**

Introduzione

Plus **08**

Vantaggi

Shape Interiors **10**

Ambienti Shape

Shape Collection **42**

Collezione Shape

Tech Info **65**

Informazioni tecniche

Shape Packages **66**

Imballi Shape



Shape Washbasin 130_Infinito 2.0 Capraia Honed
Keynote Pearl 120x120 . 47,24"x47,24"

Shape è la linea di complementi d'arredo firmata Ceramica Fondovalle, studiata per personalizzare ogni ambiente con soluzioni coordinate ai rivestimenti o che giocano attraverso interessanti contrasti di materie e forme. Le potenzialità tecniche ed estetiche del gres porcellanato vengono applicate al mondo dell'interior design, attraverso un'ampia gamma di lastre tra cui scegliere, secondo una visione di stile dal design rigoroso ed essenziale che esalta la bellezza della materia d'ispirazione.

Shape is the line of furnishing accessories developed by Ceramica Fondovalle, designed to customise any environment with solutions coordinated with wall and floor tiles to create innovative contrasts of materials and shapes. The technical and aesthetic potential of porcelain stoneware is applied to the world of interior design, with a wide range of slabs to choose from, boasting a vision of style with a rigorous, yet essential design that enhances the beauty of the chosen material.

Shape ist die von Ceramica Fondovalle signierte Linie der Einrichtungselemente zur Gestaltung jedes Raumes mit zu den Wand- oder Bodenbelägen abgestimmten oder mittels interessanter Kontraste von Materien und Formen spielenden Lösungen. Die technischen und ästhetischen Möglichkeiten des Feinsteinzeugs werden auf die Welt des Interior Designs angewandt, indem eine große Palette von Platten zur Auswahl steht. Dabei handelt es sich um eine Stilvision mit einem strengen und wesentlichen Design, die die Schönheit des inspirierenden Materials verstärkt.

Unique materials for coordinated designs

Superfici uniche per progetti integrati /
Des surfaces uniques pour des projets intégrés /
Einzigartige Oberflächen für integrierte Entwürfe /

Shape est la ligne d'accessoires d'ameublement signée Fondovalle destinée à personnaliser chaque espace avec des solutions assorties aux revêtements ou jouant à travers d'intéressants contrastes de matières et de formes. Le potentiel technique et esthétique du grès cérame est appliqué au monde de la décoration intérieure, à travers une large gamme de dalles à choisir, selon une vision de style au design rigoureux et essentiel qui met en valeur la beauté de la matière qu'il inspire.

Una ricca varietà di superfici ed effetti, ispirate a selezioni pregiate di marmi, cementi, resine e metalli si plasmano e si modellano nelle mani esperte di Fondovalle per creare complementi di arredo esclusivi. Partendo dalla scelta del modello e delle misure più idonee ai propri spazi i prodotti della linea Shape si possono personalizzare secondo specifiche esigenze stilistiche e progettuali. Grandi lastre in grès porcellanato con spessori variabili coniugano design e innovazione tecnologica per soluzioni di arredo dalle eccellenti qualità tecniche ed estetiche realizzate secondo un processo che unisce tecnologia e artigianalità. L'effetto "total look" che ne scaturisce cambia il concetto stesso di spazio: armonia e continuità estetica di forme e superfici si espandono verso nuovi scenari abitativi in cui potersi ritrovare.

The freedom to give form to your ideas

La libertà di dare forma al pensiero
La liberté de donner forme à la pensée
Die Freiheit, dem Gedanken Form zu geben

A rich variety of materials and effects, based on prestigious resources such as marble, cement, resins and metals, are shaped and formed by expert hands at Fondovalle to create exclusive furnishing accessories. Once you have chosen the most suitable model and measurements for your spaces, the products in the Shape line can be customised to suit your specific style and design needs. Large porcelain stoneware slabs available in a range of thicknesses offer a combination of design and innovative technology to provide furnishing solutions with outstanding performance and looks. All made employing a process that pairs technology and craftsmanship. The total look effect redefines the concept of space. Creating harmony and continuity of form and material, it opens up new horizons to fashion living spaces that reflect your true self.

Une riche variété de surfaces et d'effets, inspirés par des selections précieuses de marbre, de ciments, de résines et de métaux, sont façonnés et modelés par les mains expertes de Fondovalle pour créer des accessoires d'ameublement exclusifs. En partant du choix du modèle et des dimensions les plus adaptées à vos espaces, les produits de la ligne Shape peuvent être personnalisés en fonction d'exigences stylistiques et conceptuelles spécifiques. Les grandes dalles en grès cérame d'épaisseur variable associent le design et l'innovation technologique pour des solutions d'ameublement avec d'excellentes qualités techniques et esthétiques créées selon un processus qui allie technologie et artisanat. L'effet « total look » qui en résulte modifie le concept même d'espace : l'harmonie et la continuité esthétique des formes et des surfaces s'étendent à de nouveaux scénarios d'habitation à vivre.

Eine Vielzahl von Oberflächen und Effekten, inspiriert von einer feinen Auswahl an Marmor, Zement, Harzen und Metallen, werden in den erfahrenen Händen von Fondovalle geformt und modelliert, um exklusives Einrichtungszubehör zu schaffen. Ausgehend von der Wahl des Modells und den für Ihre Räume am besten geeigneten Abmessungen können die Produkte der Linie Shape an die spezifischen Stil- und Entwurfsanforderungen angepasst werden. Große Platten aus Feinsteinzeug in unterschiedlichen Stärken verbinden Design und technologische Innovation bei Einrichtungslösungen mit hervorragenden technischen und ästhetischen Eigenschaften, die nach einem Prozess entwickelt wurden, der Technologie und Handwerkskunst verbindet. Der sich daraus ergebende "Total Look"-Effekt verändert das Konzept des Raumes: ästhetische Harmonie und Kontinuität von Formen und Oberflächen erweitern sich zu neuen Wohnszenarien, in denen Sie sich wiederfinden können.

Shape rende tangibile una progettualità originale ed innovativa, grazie alle proprietà di resistenza e versatilità del grès porcellanato. Bellezza e praticità caratterizzano una ricca gamma di lavabi, piatti doccia, piani d'appoggio e tavoli con forme e dimensioni variabili che coniugano funzionalità, estetica e facilità di manutenzione.

Progetti coordinati a 360°

Soluzioni di design personalizzabili da abbinare a pavimenti e rivestimenti in continuità o a contrasto.

Praticità e funzionalità

Facilità di pulizia, resistenza alle macchie, ai prodotti chimici e al contatto diretto con l'acqua.

Qualità e durevolezza

Una tecnologia all'avanguardia garantisce l'inalterabilità dei prodotti nel tempo con altissime performance di resistenza alla flessione e all'abrasione profonda.

Qualità estetica

Superfici adatte ad ogni stile ed interior per disegnare ambienti personalizzati.

All the pluses of porcelain stoneware

Tutti i vantaggi del grès porcellanato
Tous les avantages du grès cérame
Alle Vorteile des Feinsteinzeugs

Shape makes original and innovative design real, thanks to the strength and versatility of porcelain stoneware. Beauty and practicality are key features of this rich collection of basins, shower trays, countertops and tables, all available in a range of shapes and sizes that combine functionality, looks, and low maintenance.

Fully coordinated designs

Customisable solutions to bring together floors or walls with either seamless continuity or striking contrasts.

Practicality and functionality

Easy to clean and resistant to stains, chemicals, and direct contact with water.

Long-lasting quality

Advanced technology guarantees the products remain unchanged over time while offering exceptional bending strength and deep-abrasion resistance.

Superior looks

Materials suited to any style and interior to create custom designs.

Shape rend tangible une conceptualité originale et innovante, grâce à la résistance et à la polyvalence du grès cérame. Beauté et praticité caractérisent une large gamme de lavabos, de receveurs de douche et de plans d'appui et tables ayant des formes et des détails variables qui allient fonctionnalité, esthétique et facilité d'entretien.

Des projets coordonnés à 360

Des solutions de conception personnalisables à combiner avec des revêtements de sol et muraux continus ou contrastés.

Praticité et fonctionnalité

Facilité de nettoyage, résistance aux taches, aux produits chimiques et au contact direct de l'eau.

Qualité et durabilité

Une technologie de pointe garantit l'inaltérabilité des produits dans le temps avec de très hautes performances en termes de résistance à la flexion et à l'abrasion profonde.

Qualité esthétique

Des surfaces adaptées à tous les styles et intérieurs pour dessiner des espaces personnalisés.

Shape macht ein originelles und innovatives Design dank der Widerstandsfähigkeit und Vielseitigkeit des Feinsteinzeugs greifbar. Schönheit und Zweckmäßigkeit kennzeichnen eine Vielzahl von Waschbecken, Duschwannen und Ablageflächen und Tischen mit variablen Formen und Abmessungen, die Funktionalität, Ästhetik und Wartungsfreundlichkeit miteinander verbinden.

Um 360° koordinierte Entwürfe

Anpassungsfähige Designlösungen zur Kombination mit Boden- und Wandbelägen in Kontinuität oder im Kontrast.

Praktische Eigenschaften und Zweckmäßigkeit


Einfache Reinigung, Beständigkeit gegenüber Flecken, Chemikalien und direktem Kontakt mit Wasser.


Qualität und Dauerhaftigkeit

Eine fortschrittliche Technologie garantiert die Unveränderlichkeit der Produkte im Laufe der Zeit bei sehr hohen Leistungen hinsichtlich Biegefestigkeit und Tiefenabrieb.

Ästhetische Qualität

Für jeden Stil und jede Innenraum zur Gestaltung von personalisierten Räumen geeignete Oberflächen.





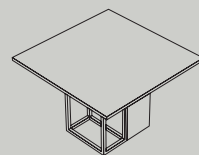
Shape Interiors

Ambienti Shape

Venature intense attraversano le superfici Golden Spider con mutevoli bagliori nei toni dell'arancio, del rosa e del bronzo che emergono da un fondo chiaro e luminoso. La materia si plasma attraverso l'intersezione di piani geometrici perpendicolari con una particolare attenzione per il dettaglio, visibile nella costa a 30° arrotondata che caratterizza il bordo del tavolino.

La struttura in metallo diventa un segno progettuale che sostiene e completa la forma di un coffee table dalle linee rigorose, un accento prezioso che unisce design e funzionalità.

Un cross over di suggestioni e di rimandi all'essenzialità e al calore di materiali naturali si relaziona con ambienti dall'estetica ricercata.



Coffe Table quadrato 60x60
Square Coffe Table 60x60

The Golden Spider line features dramatic veining and glimmering orange, pink, and bronze against a pale bright background. The textures evolve from the intersections of the perpendicular planes, with the attention to detail particularly visible in the rounded 30° edge, which is a feature of the table top. The design-led metal frame both supports and completes the coffee table, whose stark lines make it a stylish accent that combines design and functionality. A crossover of influences, combined with references to the simplicity and warmth of natural materials make this ideal for settings with a stylish aesthetic.

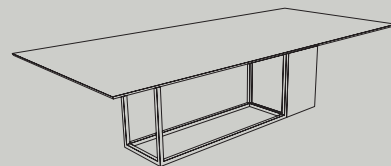
Des veines intenses parcourent les surfaces Golden Spider avec des lueurs changeantes dans les tons orange, rose et bronze émergeant d'un fond clair et lumineux. Le matériau est modelé à travers l'intersection de plans géométriques perpendiculaires avec une attention particulière aux détails, visible dans la nervure arrondie à 30° qui caractérise le bord de la tablette. La structure métallique devient un signe de design qui soutient et complète la forme d'une table basse aux lignes rigoureuses, un accent précieux qui allie design et fonctionnalité. Un croisement de suggestions et de références à l'essenzialité et à la chaleur des matériaux naturels se rapporte à des environnements à l'esthétique raffinée.

Kräftige Aderungen durchziehen die Oberflächen von Golden Spider mit wechselnden Schimmern in Orange-, Rosa- und Bronzetönen, die aus einem klaren und leuchtenden Untergrund hervortreten. Die Materie formt sich durch den Schnitt senkrechter geometrischer Ebenen mit einer besonderen Liebe zum Detail, die in der mit 30° abgerundeten Tischkante deutlich wird. Die Metallstruktur wird zu einem Zeichen des Designs, das die Form eines Coffee Table mit strengen Linien als ein edler Akzent stützt und ergänzt, der Design und Zweckmäßigkeit verbindet. Ein Crossover von Eindrücken und Verweisen auf die Wesentlichkeit und Wärme natürlicher Materialien kommuniziert mit Umgebungen mit einer raffinierten Ästhetik.



Shape Coffe Table quadrato 60x60_Infinito 2.0 Golden Spider Polished
Pigmento Gesso 120x120 . 47,24"x47,24"

Il grande tavolo rettangolare nella sua versione con superficie Patagonia e struttura metallica con finitura in colore Nero si inserisce perfettamente nello spazio esaltando la bellezza e la continuità di superficie generata dal taglio di un'unica lastra, in cui cogliere la profonda variabilità dei cromatismi e delle venature naturali. La superficie ceramica si trasforma in un prodotto dal design sofisticato e ricercato in cui si esprime la ricerca di un perfetto equilibrio di forme e proporzioni per un risultato minimale ed elegante al tempo stesso capace di caratterizzare ogni ambiente.



Tavolo rettangolare 130x290
Rectangular table 130x290

This large rectangular table, featuring a Patagonia-line top and black-finish metal frame, fits this setting perfectly, accentuating the beauty and continuity of the surface cut from a single slab, and its rich variability of colours and natural veining. Transformed from slab to sophisticated furnishing, the end product offers a perfect balance of form and proportion, for an elegant minimal result which adds character to any environment.

La grande table rectangulaire, dans sa version avec surface Patagonia et structure métallique avec finition Noire, s'intègre parfaitement à l'espace en mettant en valeur la beauté et la continuité de la surface générée par la découpe d'une dalle unique, dans laquelle on peut capturer la profonde variabilité des couleurs et des veines naturelles. La surface céramique se transforme en un produit au design sophistiqué et raffiné qui exprime la recherche d'un équilibre parfait des formes et des proportions pour un résultat à la fois minimal et élégant, capable de caractériser tout espace.

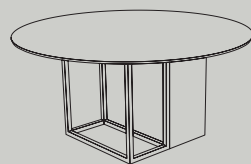
Der große rechteckige Tisch in seiner Ausführung mit Oberfläche Patagonia und Metallstruktur mit schwarzer Oberfläche passt perfekt in den Raum und hebt die Schönheit und Kontinuität der Oberfläche hervor, die durch das Schneiden einer einzelnen Platte hervorgerufen wird, um die tiefe Veränderlichkeit von Farben und natürlichen Aderungen zu erfassen. Die keramische Oberfläche verwandelt sich zu einem Produkt mit einem raffinierten und auserlesenen Design, in dem das Streben nach einem perfekten Gleichgewicht von Formen und Proportionen für ein minimales und elegantes Ergebnis zum Ausdruck kommt, das gleichzeitig in der Lage ist, jeden Raum zu charakterisieren.



Shape Tavolo rettangolare 130x290_Infinito 2.0 Patagonia Polished
Res Art Powder 120x120 . 47,24"x47,24"



L'aspetto naturale e intenso delle lastre Port Laurent trova la sua spettacolare interpretazione in un tavolo rotondo che eleva la profondità del marmo a una leggerezza diversa, rendendola straordinariamente contemporanea. La finitura Polished esalta una luminosità superficiale pacata e armonica in abbinamento alla struttura metallica in colore oro. Il gres porcellanato di Fondovalle, con le sue qualità di resistenza e durevolezza, offre una grande opportunità per il design, grazie alla sua versatilità ed alle illimitate possibilità di poterne caratterizzare le superfici, preservandone la intrinseca espressività e naturalezza.



Tavolo tondo Ø160
Round table Ø160

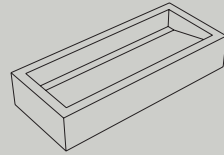
The natural intense look of Port Laurent slabs is set off spectacularly by this round table design, which brings new lightness to the depth of the marble, making it exceptionally contemporary. Paired with the gold metal frame, the polished finish enhances the gentle, harmonious brightness of the material's surface. Hard-wearing and durable, Fondovalle porcelain stoneware offers great design potential, through its versatility and the unlimited scope for lending character to tiling while preserving its intrinsic expressiveness and naturalness.

L'aspect naturel et intense des dalles Port Laurent trouve son interprétation spectaculaire dans une table ronde qui élève la profondeur du marbre à une légèreté différente, la rendant extraordinairement contemporaine. La finition Polished met en valeur une luminosité de surface paisible et harmonieuse assortie à la structure métallique dorée. Le grès cérame Fondovalle, avec ses qualités de résistance et de durabilité, offre une grande opportunité pour le design, grâce à sa versatilité et aux possibilités illimitées de caractérisation des surfaces, en en préservant l'expressivité et le naturel intrinsèques.

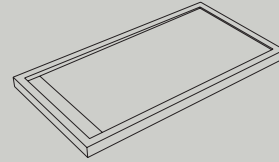
Das natürliche und intensive Aussehen der Platten Port Laurent findet seine spektakuläre Interpretation in einem runden Tisch, der die Tiefe des Marmors auf eine andere Leichtigkeit erhebt und außerordentlich modern macht. Das polierte Finish unterstreicht eine ruhige und harmonische Helligkeit der Oberfläche in Kombination mit der goldfarbenen Metallstruktur. Das Feinsteinzeug von Fondovalle bietet mit seinen Eigenschaften hinsichtlich Beständigkeit und Haltbarkeit dank aufgrund seiner Vielseitigkeit und der unbegrenzten Möglichkeiten zur Charakterisierung der Oberflächen und gleichzeitiger Erhaltung ihrer Ausdruckskraft und Natürlichkeit großartige Möglichkeiten für das Design.



Un'estetica pura ed elegante cattura lo sguardo. Un lavabo importante, dalle linee semplici e minimali, garantisce continuità di toni e variabilità di venature come fosse estruso da un'unico blocco di marmo. Un risultato reso possibile dall'ampiezza delle lastre, tagliate e assemblate con la massima cura del dettaglio per restituire una continuità di texture che avvolge la forma nella sua totalità, senza interruzioni. Abbinamenti ricercati, costruiti attraverso piacevoli contrasti materici, regalano sensazioni primordiali di grande fluidità e bellezza.



Lavabo 130
Washbasin 130



Piatto doccia 150
Shower tray 150

Pure, elegant, eye-catching aesthetics. A basin with character, featuring clean, minimal lines, guarantees continuity of tone and variable veining, as if it cut from a single block of marble. A result made possible by the size of the slabs, which are cut and assembled with the utmost attention to detail, to provide an all-embracing continuity of texture. Sophisticated pairings, featuring strikingly contrasting textures, stir up primordial sensations of fluidity and beauty.

Une esthétique pure et élégante capture le regard. Un lavabo important, aux lignes simples et minimales, garantit la continuité des tons et la variabilité des veines comme s'il était extrudé à partir d'un seul bloc de marbre. Un résultat rendu possible par la largeur des dalles, coupées et assemblées avec le plus grand soin pour restituer une continuité de texture qui enveloppe la forme dans son intégralité, sans interruption. Des assortiments sophistiqués, construits à travers d'agréables contrastes de matériaux, donnent des sensations primordiales de grande fluidité et de beauté.

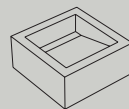
Eine saubere und elegante Ästhetik zieht den Blick an. Ein großes Waschbecken mit einfachen und minimalen Linien garantiert die Kontinuität der Farben und die Veränderlichkeit der Aderungen, als ob sie aus einem einzigen Marmorblock erschaffen wäre. Ein Ergebnis, das durch die Größe der Platten ermöglicht wird, die mit größter Liebe zum Detail geschnitten und zusammengesetzt wurden, um eine Kontinuität der Textur zu erhalten, die die Form in ihrer Gesamtheit ohne Unterbrechungen umhüllt. Raffinierte Kombinationen, die durch angenehme Materialkontraste geschaffen werden, vermitteln ursprüngliche Empfindungen von großer Fluidität und Schönheit.



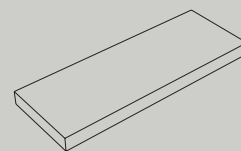


Shape Washbasin 130_Infinito 2.0 Capraia Honed_Shape Shower tray 150_Portland Hood
Keynote Pearl 120x120 . 47,24"x47,24"

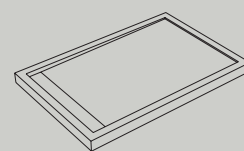
Piccolo, pratico e funzionale il lavabo in appoggio 55 traduce la memoria e al contempo la leggerezza di un catino in chiave contemporanea, attraverso la superficie Statuario della collezione Infinito 2.0, coordinata al piano d'appoggio e al rivestimento. Il gres porcellanato effetto cemento di Portland caratterizza pavimento e piatto doccia, regalando allo spazio una dimensione materica e profonda oltre che funzionale, per un'estetica rigorosa ed essenziale dove tutto è in equilibrio.



Lavabo 55
Washbasin 55



Piano lavabo 150
Washbasin top 150



Piatto doccia 120
Shower tray 120

Compact and practical, the 55 countertop basin offers a lightweight contemporary vision of tabletop basins of the past. Available in the Statuario marble effect option from the Infinito 2.0 collection, it is coordinated with the support surface and the wall tiles. A Portland cement-effect porcelain stoneware covers the floor and shower tray, lending the space depth and textural beauty, as well as functional dimension. For stark, essential aesthetics, in which everything is perfectly balanced.

Petit, pratique et fonctionnel, le lavabo en appui 55 traduit la mémoire et en même temps la légèreté d'une vasque sous un jour contemporain, à travers la surface Statuario de la collection Infinito 2.0, coordonnée avec le plan d'appui et le revêtement. Le grès cérame Portland effet ciment caractérise le sol et le receveur de douche, donnant à l'espace une dimension matérielle à la fois profonde et fonctionnelle, pour une esthétique rigoureuse et essentielle où tout est en équilibre.

Das kleine, praktische und funktionale Waschtischbecken 55 überträgt durch die Statuario-Oberfläche der Kollektion Infinito 2.0, die auf die Auflagefläche und die Abdeckung abgestimmt ist, die Erinnerung und gleichzeitig die Leichtigkeit eines Waschbeckens in einen modernen Schlüssel. Feinsteinzeug aus Portlandzement mit Zementeffekt kennzeichnet den Boden und die Duschwanne, wobei es dem Raum eine tiefe materielle und zugleich funktionelle Dimension für eine strenge und wesentliche Ästhetik verleiht, bei der sich alles im Gleichgewicht befindet.



Shape Washbasin 55 + Washbasin top 150_Infinito 2.0 Statuario Polished / Shape Shower tray 120_Portland Hood
Infinito 2.0 Statuario Honed 160x320 . 62,99"x125,98" / Portland Hood 120x120 . 47,24"x47,24"



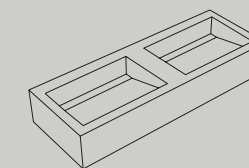


Shape Shower tray 120_Portland Hood_Portland Hood 120x120 . 47,24"x47,24"

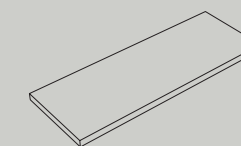


Shape Integrated top with two washbasins 150 + Vanity top 150_Res Art Pottery

Un doppio lavabo integrato in gres porcellanato effetto resina regala un'intensa sensazione tattile e visiva che si unisce a cromatismi profondi e naturali. Completa la composizione un piano porta oggetti in abbinamento, per una visione d'insieme contemporanea che non rinuncia a bellezza e praticità anche in ambienti bagno di medie dimensioni. Così le superfici di Fondovalle si adattano mirabilmente alle dimensioni di ogni spazio bagno anche con progetti su misura e complementi d'arredo personalizzabili secondo le vostre esigenze.



Lavabo integrato doppia vasca 150
Integrated top with two washbasins 150



Piano porta oggetti 150
Vanity top 150

A double basin unit made of resin-effect porcelain stoneware provides an intense tactile and visual impact, paired with rich, natural shades. The design is completed by a matching counter top, for an overall contemporary mood that leaves nothing to desire in terms of beauty and practicality even in medium-sized bathrooms. Fondovalle surfaces are ideal for all bathrooms, regardless of the size, and are perfect for creating bespoke designs including custom-built furnishing accessories to suit your needs.

Un double lavabo intégré en grès cérame effet résine donne une sensation tactile et visuelle intense qui se combine avec des couleurs profondes et naturelles. La composition est complétée par un plan porte-objets assorti, pour une vision d'ensemble contemporaine qui ne renonce pas à la beauté et à la praticité, même dans les salles de bains de taille moyenne. Ainsi, les surfaces de Fondovalle s'adaptent admirablement à la taille de toute salle de bains, également avec des projets sur mesure et des accessoires d'ameublement personnalisable en fonction de vos exigences.

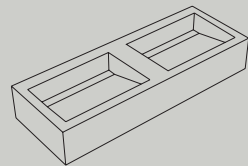
Ein integriertes Doppelwaschbecken aus Feinsteinzeug mit Harzeffekt sorgt für einen intensiven taktilen und visuellen Eindruck, der mit tiefen und natürlichen Farben kombiniert wird. Abgerundet wird die Komposition durch eine passende Ablagefläche für ein modernes Aussehen, die auch in mittelgroßen Badezimmern nicht auf Schönheit und Zweckmäßigkeit verzichtet. Auf diese Weise passen sich die Oberflächen von Fondovalle hervorragend der Größe jedes Badezimmers an, d.h. auch bei nach Maß angefertigten Entwürfen und Einrichtungszubehör, das Ihren Bedürfnissen angepasst werden kann.



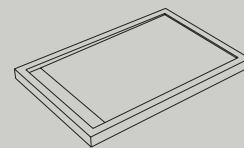
Shape Integrated top with two washbasins 150 + Vanity top 150_Res Art Pottery
Komi Natural 24x120 . 9,45"x47,24"



Superfici e texture importanti per indagare nuove combinazioni tra diverse materie in perfetta armonia tra loro: marmo, pietra e resina parlano un linguaggio comune finalizzato ad esaltare l'idea di un progetto coordinato di cromatismi e texture che si uniscono con pacata armonia. Il lavabo integrato con doppia vasca effetto marmo diventa protagonista come un accento luminoso e prezioso che si integra perfettamente in uno spazio dal mood naturale e profondo.



Lavabo integrato doppia vasca 150
Integrated top with two washbasins 150



Piatto doccia 120
Shower tray 120

Bold effects and textures are used to explore new pairings of different yet instinctively harmonious materials. Marble, stone, and resin speak the same language, fluently expressing a coordinated combination of mellifluous shades and textures. The marble-effect double basin unit takes centre stage in the bathroom, creating a resplendent accent that fits perfectly into designs where the mood is natural and rich.

Les surfaces et les textures sont importantes pour étudier de nouvelles combinaisons de différentes matières en parfaite harmonie les unes avec les autres : le marbre, la pierre et la résine parlent un langage commun visant à renforcer l'idée d'un projet coordonné de couleurs et de textures qui se combinent avec une harmonie paisible. Le lavabo intégré avec sa double baignoire effet marbre devient le protagoniste, comme un accent lumineux et précieux qui se fond parfaitement dans un espace où règne une atmosphère naturelle et profonde.

Große Oberflächen und Texturen, um neue Kombinationen verschiedener Materialien in perfekter Harmonie miteinander zu untersuchen: Marmor, Stein und Harz sprechen eine gemeinsame Sprache, um die Idee eines koordinierten Projekts von Farben und Texturen zu fördern, die mit friedlicher Harmonie einhergehen. Das eingebaute Waschbecken mit Doppelwanne im Marmoreffekt wird zum Protagonisten als heller und kostbarer Akzent, der sich perfekt in einen Raum mit natürlicher und tiefer Stimmung einfügt.

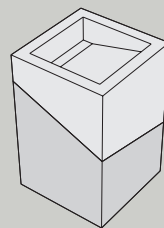




Shape Integrated top with two washbasins 150_Infinity 2.0 Patagonia Polished_Shape Shower tray 120_Res Art Mud
 Planeto Mars 60x120 . 23,62"x47,24" _Planeto Mars Scraps 30x30 . 11,81"x11,81"

KINTSUGI_Capsule Collection

Unicità e raffinatezza caratterizzano gli arredi bagno della Capsule Collection Kintsugi, in cui il segno di rottura che unisce due superfici ceramiche differenti diventa ispirazione estetica per una nuova interpretazione in chiave moderna dell'omonima arte giapponese. Kintsugi è l'antica tecnica di riparare oggetti in ceramica saldando i frammenti con polvere d'oro per donare maggiore preziosità all'artefatto sapientemente riparato. Allo stesso modo i lavabi di questa collezione utilizzano una originale finitura metallica per esaltare la sottile interruzione tra due superfici contrastanti per colore, texture o finitura, conferendo un design esclusivo al prodotto finito.



Lavabo a colonna 55 Kintsugi
Pedestal-mounted washbasin 55 Kintsugi

Uniqueness and refinement characterise the bathroom furnishings of the Kintsugi Capsule Collection, in which the sign of breakage that unites two different ceramic surfaces becomes an aesthetic inspiration for a new interpretation in a modern style of the Japanese art of the same name. Kintsugi is the ancient technique of repairing ceramic objects by joining the fragments with gold dust to give greater preciousness to the expertly repaired item. In the same way the wash basins in this collection use an original metallic finish to enhance the subtle interruption between two surfaces that contrast in terms of colour, texture or finish, giving an exclusive design to the finished product.

L'unicité et le raffinement caractérisent le mobilier de salle de bains de la Capsule Collection Kintsugi, où le signe de rupture qui unit deux surfaces céramiques différentes devient une inspiration esthétique pour une nouvelle interprétation moderne de l'art japonais du même nom. Le Kintsugi est l'ancienne technique de réparation d'objets en céramique par soudure des fragments avec de la poudre d'or pour donner une plus grande valeur à l'artefact savamment réparé. De même, les lavabos de cette collection utilisent une finition métallique originale pour exalter l'interruption subtile entre deux surfaces contrastantes au niveau de la couleur, de la texture ou de la finition, conférant un design exclusif au produit fini.

Einzigartigkeit und Raffinesse kennzeichnen die Badeinrichtung der Capsule Collection Kintsugi, bei der die Trennungslinie, die die beiden verschiedenen keramischen Oberflächen verbindet, zur ästhetischen Inspiration für eine neue Auslegung der gleichnamigen japanischen Kunst in modernem Schlüssel wird. Kintsugi ist die antike Technik, Gegenstände aus Keramik durch Verkleben der Bruchstücke mit Goldstaub zu reparieren, um dem geschickt reparierten Objekt einen höheren Wert zu geben. Auf die gleiche Weise verwenden die Waschbecken dieser Kollektion eine originelle metallische Verarbeitung, um die dünne Unterbrechung zwischen zwei durch die Farbe, Textur oder Ausführung im Kontrast stehenden Oberflächen hervorzuheben und dem fertigen Produkt ein exklusives Design zu verleihen.





Shape Pedestal-mounted washbasin 55 Kintsugi_Calacatta Gold Glossy + Res Art Ash
Calacatta Gold Glossy 120x120 . 47,24"x47,24"






Shape Collection


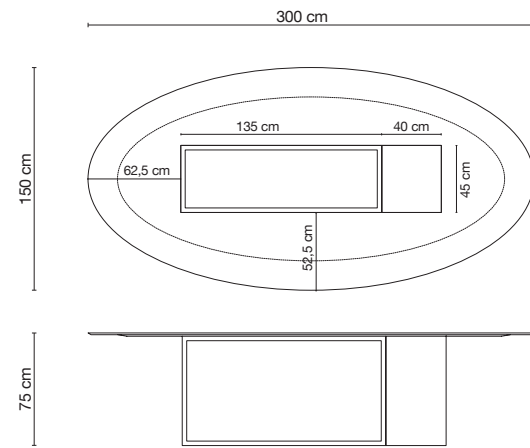
Collezione Shape

Tavoli


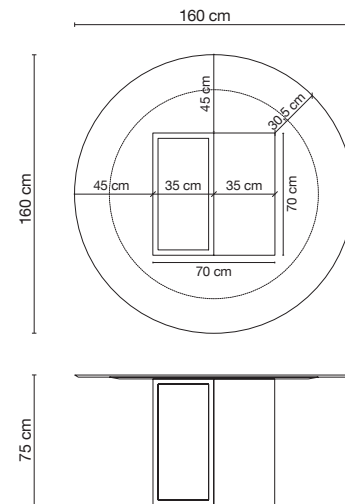
Tables




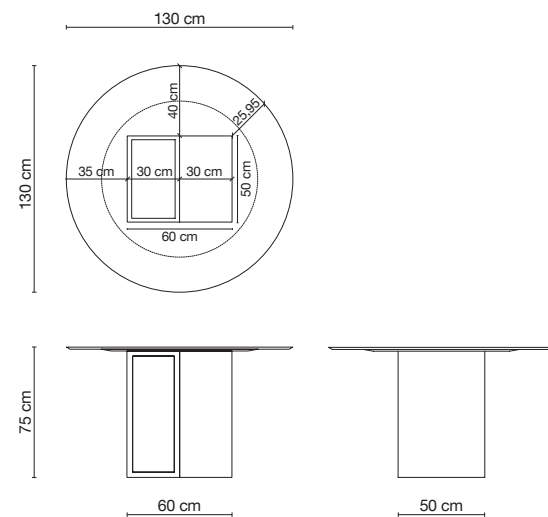
Tavolo ovale 150x300
Oval table 150x300



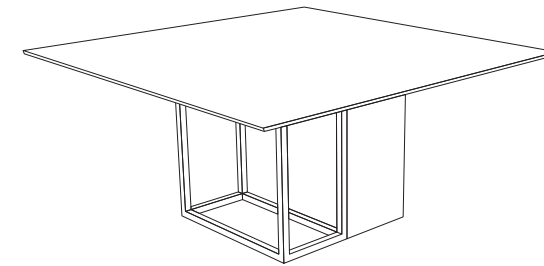
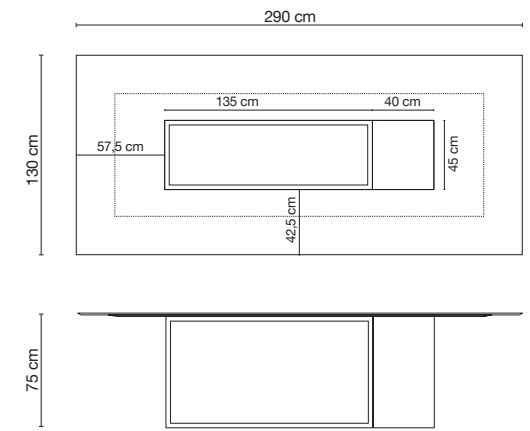
Tavolo tondo Ø160
Round table Ø160



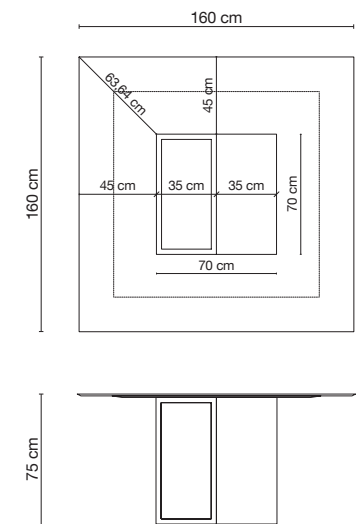
Tavolo tondo Ø130
Round table Ø130



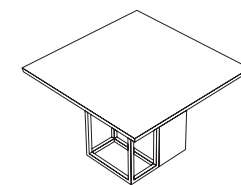
Tavolo rettangolare 130x290
Rectangular table 130x290



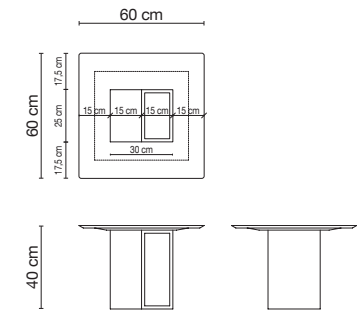
Tavolo quadrato 160x160
Square table 160x160



Coffee Table



Coffee table quadrato 60x60
Square coffee table 60x60



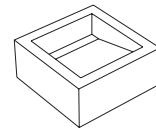
Tutti i tavoli della collezione Shape sono realizzati utilizzando l'intera gamma di lastre in gres porcellanato 163x324 cm a spessore 12 mm di Fondovalle. Le strutture hanno finitura metallica nei colori: | All the tables in the Shape collection are produced using the entire Fondovalle 12 mm-thick 163x324cm porcelain stoneware slabs. The frames have a metallic finish and are available in the following colours: | Toutes les tables de la collection Shape sont réalisées avec toute la gamme de dalles en grès cérame de 163x324 cm et de 12 mm d'épaisseur de Fondovalle. Les structures ont une finition métallique dans les couleurs : | Alle Tische der Kollektion Shape werden unter Verwendung der gesamten Palette der Platten von Fondovalle aus Feinsteinzeug 163x324 cm in der Stärke 12 mm hergestellt. Die Gestelle haben eine metallisierte Oberfläche in folgenden Farben:



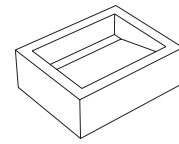
* Superficie goffrata, utilizzabile anche per Outdoor | Embossed surface, also suitable for outdoor use | Surface gaufrée, également utilisable à l'extérieur | Geprägte Oberfläche, auch für den Außenbereich verwendbar

Lavabi

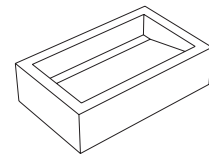
Washbasins



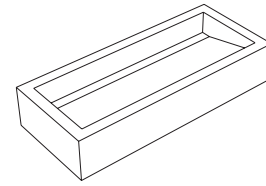
Lavabo 55
Washbasin 55



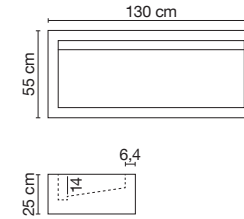
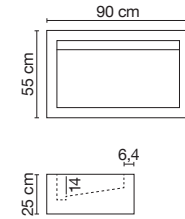
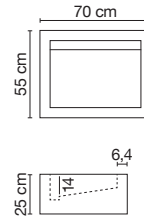
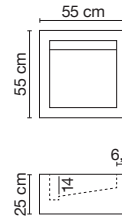
Lavabo 70
Washbasin 70



Lavabo 90
Washbasin 90



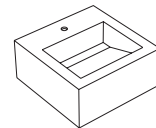
Lavabo 130
Washbasin 130



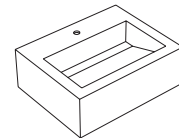
Lavabi in appoggio su piano o da fissare sospesi a muro. Ogni lavabo è provvisto di scarico Inox GFB SIFON 00056742, staffe di supporto e imballo in apposita cassa Fao. | Pedestal wash basins on floor or to be fixed suspended on a wall with suitable brackets. Each basin is supplied with a GFB SIFON 00056742 stainless steel trap and mounting brackets and comes packed in a special FAO-compliant crate. | Lavabos en appui sur le plan ou à suspendre au mur à l'aide d'équerres spéciales. Chaque lavabo est équipé d'une bonde en acier inox GFB SIFON 00056742, de brides de support et d'un emballage dans une caisse spéciale Fao. | Auf die Platte aufgesetzte oder an der Wand hängend und mit speziellen Halterungen zu befestigende Waschbecken. Jedes Waschbecken ist mit einem Edelstahl Ablauf GFB SIFON 00056742, Halterungen und einer Verpackung in einer speziellen Fao-Kiste ausgestattet.

Lavabi R

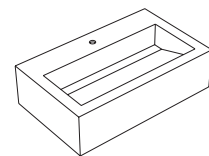
Washbasins R



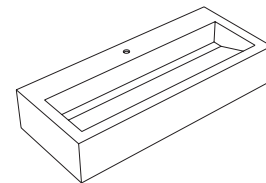
Lavabo 55 R
Washbasin 55 R



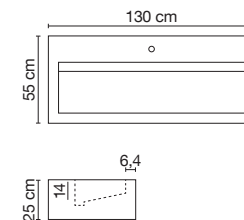
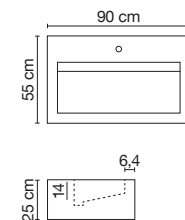
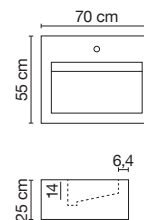
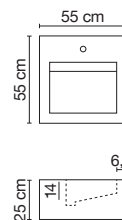
Lavabo 70 R
Washbasin 70 R



Lavabo 90 R
Washbasin 90 R



Lavabo 130 R
Washbasin 130 R

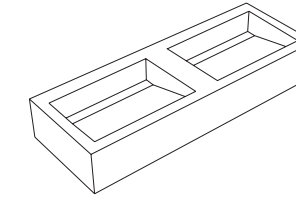


Lavabi in appoggio su piano o da fissare sospesi a muro. Ogni lavabo è provvisto di scarico Inox GFB SIFON 00056742, staffe di supporto e imballo in apposita cassa Fao. | Pedestal wash basins on floor or to be fixed suspended on a wall with suitable brackets. Each basin is supplied with a GFB SIFON 00056742 stainless steel trap and mounting brackets and comes packed in a special FAO-compliant crate. | Lavabos en appui sur le plan ou à suspendre au mur à l'aide d'équerres spéciales. Chaque lavabo est équipé d'une bonde en acier inox GFB SIFON 00056742, de brides de support et d'un emballage dans une caisse spéciale Fao. | Auf die Platte aufgesetzte oder an der Wand hängend und mit speziellen Halterungen zu befestigende Waschbecken. Jedes Waschbecken ist mit einem Edelstahl Ablauf GFB SIFON 00056742, Halterungen und einer Verpackung in einer speziellen Fao-Kiste ausgestattet.

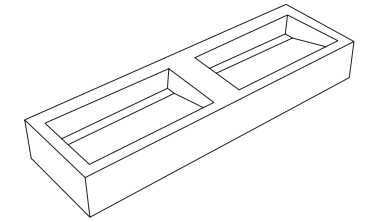
R= predisposti con foro per rubinetteria in appoggio | R= prepared with hole for pedestal taps and fittings | R= avec un trou pour la robinetterie en appui | R= Vorbereitet mit Öffnung für aufgesetzte Armaturen

Lavabi integrati doppia vasca

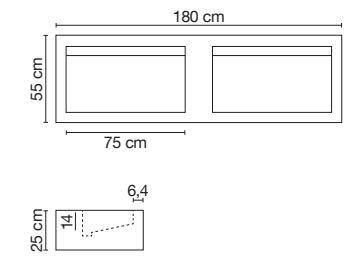
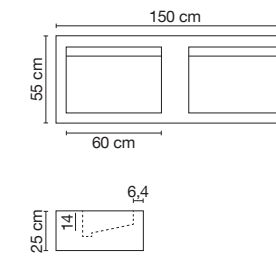
Integrated top with two washbasins



Lavabo integrato doppia vasca 150
Integrated top with two washbasins 150



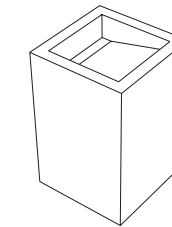
Lavabo integrato doppia vasca 180
Integrated top with two washbasins 180



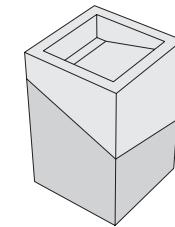
Lavabo da fissare sospeso a muro. Ogni lavabo è provvisto di scarico Inox GFB SIFON 00056742, staffe di supporto e imballo in apposita cassa Fao. Disponibile su richiesta foro per rubinetteria in appoggio. | Wall-mounted units. Each basin is supplied with a GFB 00056742 stainless steel trap and mounting brackets and comes packed in a special FAO-compliant crate. Can be supplied with tap hole on request. | Lavabo à fixer en suspension au mur. Chaque lavabo est équipé d'une bonde en acier inox GFB SIFON 00056742 et d'étriers de support et est emballé dans une caisse spéciale Fao. Disponible sur demande avec trou pour robinetterie en appui. | An der Wand hängendes Waschbecken. Jedes Waschbecken ist mit einem Edelstahl Ablauf GFB SIFON 00056742, Halterungen und einer Verpackung in einer speziellen Fao-Kiste ausgestattet. Öffnung für aufgesetzte Armaturen auf Anfrage erhältlich.

Lavabo a colonna

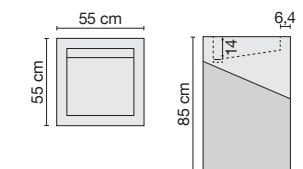
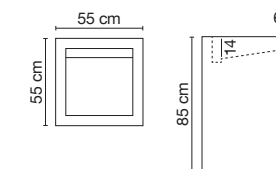
Pedestal-mounted washbasin



Lavabo a colonna 55
Pedestal-mounted washbasin 55



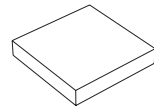
Lavabo a colonna 55 Kintsugi
Pedestal-mounted washbasin 55 Kintsugi



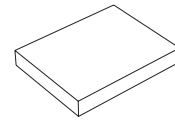
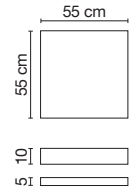
Ogni lavabo è provvisto di scarico Inox GFB SIFON 00056742 e imballo in apposita cassa Fao. | Each basin is supplied with a GFB SIFON 00056742 stainless steel trap and comes packed in a special FAO-compliant crate. | Chaque lavabo est équipé d'une bonde en acier inox GFB SIFON 00056742 et emballé dans une caisse spéciale Fao. | Jedes Waschbecken ist mit einem Edelstahl Ablauf GFB SIFON 00056742 und einer Verpackung in einer speziellen Fao-Kiste ausgestattet.

Piani porta oggetti o lavabo

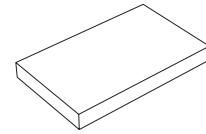
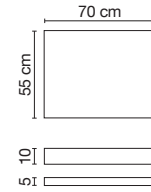
Vanity or washbasin top



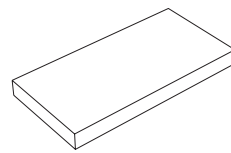
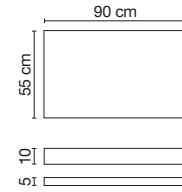
Piano porta oggetti o lavabo 55
Vanity or washbasin top 55



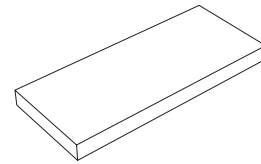
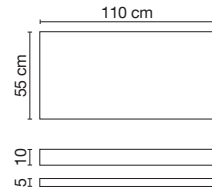
Piano porta oggetti o lavabo 70
Vanity or washbasin top 70



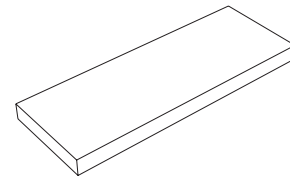
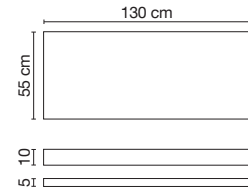
Piano porta oggetti o lavabo 90
Vanity or washbasin top 90



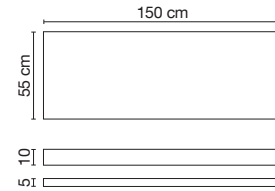
Piano porta oggetti o lavabo 110
Vanity or washbasin top 110



Piano porta oggetti o lavabo 130
Vanity or washbasin top 130



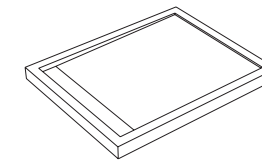
Piano porta oggetti o lavabo 150
Vanity or washbasin top 150



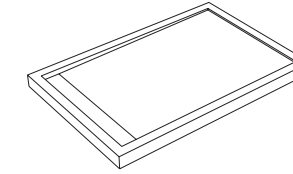
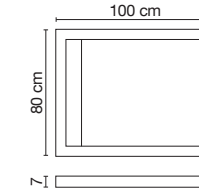
Ogni piano è provvisto di staffe di supporto per il fissaggio a muro e imballo in apposita cassa Fao. Su richiesta i piani sono disponibili con fori predisposti per il fissaggio dei lavabi. | Each top is supplied with brackets for wall mounting and come packed in a special FAO-compliant crate. On request, the tops can be supplied with cutouts for basins. | Chaque plan est équipé d'étriers de support pour la fixation murale et emballé dans une caisse spéciale FAO. Sur demande, les plans sont fournis avec des trous pour la fixation des lavabos. | Jedes Waschbecken ist mit Halterungen zur Wandbefestigung und einer Verpackung in einer speziellen Fao-Kiste ausgestattet. Auf Anfrage sind die Ablageflächen mit zur Befestigung der Waschbecken vorbereiteten Öffnungen erhältlich.

Piatti doccia

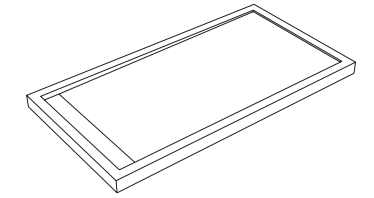
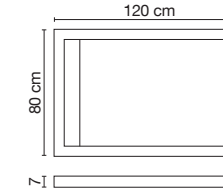
Shower trays



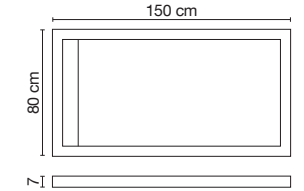
Piatto doccia 100
Shower tray 100



Piatto doccia 120
Shower tray 120



Piatto doccia 150
Shower tray 150



Ogni piatto doccia è provvisto di scarico Inox SILFRA AD 200 e imballo in apposita cassa Fao. | Each shower tray is supplied with a SILFRA AD 200 stainless steel trap and comes packed in a special FAO-compliant crate. | Chaque receveur de douche est équipé d'une bonde en acier inox SILFRA AD 200 et emballé dans une caisse spéciale Fao. | Jede Duschwanne ist mit einem Edelstahlablauf SILFRA AD 200 und einer Verpackung in einer speziellen Fao-Kiste ausgestattet.

Personalizzazioni


Custom made projects

Gli articoli della collezione Shape possono essere realizzati utilizzando l'intera gamma di lastre in gres porcellanato 163x324 cm a spessore 12 mm di Fondovalle. Per tutti gli articoli Shape è necessario considerare una tolleranza dimensionale che può variare dai 2 ai 3 mm. È possibile modificare le lunghezze dei diversi modelli o realizzarli su misura, previa valutazione delle richieste e del progetto complessivo che ci verranno fornite. In assenza dello spessore 12 mm, i prodotti verranno realizzati in 6,5 mm.

The items in the Shape collection can be produced using any of the Fondovalle 12 mm-thick 163x324 cm porcelain stoneware slabs. For all the Shape items, a dimensional tolerance of 2 to 3 mm should always be applied. If customers let us know what they need and provide us with an overall design, we can assess whether to alter the lengths of the various existing models or to provide a made-to-measure product. If the desired material does not come in the 12 mm-thick version, the products will be made in the 6.5 mm option.

Les articles de la collection Shape peuvent être réalisés en utilisant l'ensemble de la gamme de dalles en grès cérame de 163x324 cm d'une épaisseur de 12 mm de Fondovalle. Pour tous les articles Shape, il est nécessaire de tenir compte d'une tolérance dimensionnelle qui peut varier de 2 à 3 mm. Il est possible de modifier la longueur des différents modèles ou de les réaliser sur mesure, après évaluation des demandes et du projet global qui sera fourni. En l'absence de 12 mm d'épaisseur, les produits seront fabriqués dans l'épaisseur de 6,5 mm.

Die Artikel der Kollektion Shape können unter Verwendung der gesamten Palette von Platten aus Feinsteinzeug 163x324 cm in der Stärke 6,5 mm von Fondovalle hergestellt werden. Bei allen Artikeln von Shape muss eine Maßtoleranz berücksichtigt werden, die zwischen 2 und 3 mm variieren kann. Es ist möglich, die Länge der verschiedenen Modelle zu ändern oder nach Prüfung der Anforderungen und des uns zu Verfügung gestellten Gesamtentwurfs nach Maß herzustellen. Bei Nichtvorhandensein der Stärke von 12 mm werden die Produkte in 6,5 mm hergestellt.




Superfici

Surfaces
Surfaces
Oberflächen



Honed

La superficie HONED è una finitura di nuova concezione che risulta più opaca rispetto alla versione POLISHED. Le differenze di lucentezza ed eventuali disomogeneità di aspetto sono quindi da considerare caratteristiche intrinseche di questa superficie. | The HONED surface is a new finish that gives a more matt effect than the POLISHED version. Any differences in shine and appearance are therefore a natural feature of this surface finish. | La surface HONED est un nouveau concept de finition qui est plus mat que la version POLISHED. Les différences de brillance et l'éventuel aspect non homogène doivent donc être considérés comme des caractéristiques intrinsèques de cette surface. | Die Oberfläche HONED (Geschliffen) ist ein neues Konzept, das matter erscheint als die Version POLISHED (Poliert). Die Unterschiede im Glanz und alle eventuellen Ungleichmäßigkeiten im Aussehen sind daher als charakteristische Eigenschaften dieser Oberfläche anzusehen.



Polished

Una superficie liscia e piacevole al tatto, ottenuta grazie alla combinazione di mole diamantate a granulometria decrescente che concorrono a creare un effetto suggestivo, dal caratteristico riflesso semi lucido. | A smooth surface that is pleasing to the touch, produced using a combination of diamond wheels with decreasing grain size to create a stunning and distinctive semi-gloss finish. | Une surface lisse et agréable au toucher, obtenue grâce à la combinaison de meules diamantées à granulométrie décroissante qui contribuent à créer un effet saisissant, avec un reflet semi-brillant caractéristique. | Eine glatte und angenehm zu berührende Oberfläche, die dank der Kombination von Diamant-Schleifscheiben mit abnehmender Korngröße erzielt wird, die zusammen einen eindrucksvollen Effekt mit einer typischen seidenmatten Reflexion erzeugen.




Natural

La finitura NATURALE risulta opaca e materica al tatto, particolarmente indicata per esaltare effetti di profondità su superfici dai cromatismi delicati. Il leggero effetto di patinatura restituisce una piacevole sensazione di morbidezza. | The NATURAL finish is matt, textured, and particularly suitable for enhancing depth effects on materials with subtle shades. The light sheen lends the tile a pleasant softness to the touch. | La finition NATURELLE est mate et texturée au toucher, particulièrement indiquée pour renforcer les effets de profondeur sur les surfaces aux couleurs délicates. Le léger effet de couchage restitue une agréable sensation de douceur. | Die Oberfläche NATURAL (Naturell) ist opak und fühlt sich materiell an, sie ist besonders zur Verbesserung der Tiefeneffekte auf Oberflächen mit zarten Farben geeignet. Der leichte Beschichtungseffekt sorgt für ein angenehmes Weichheitsgefühl.


Effetto Marmo

Marble effect
Effet marbre
Marmoreffekt

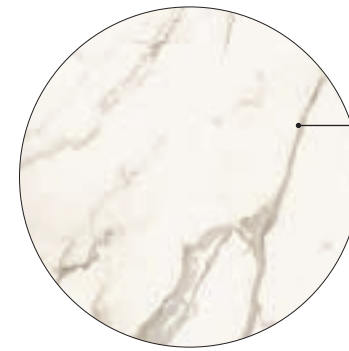
Infinito 2.0*



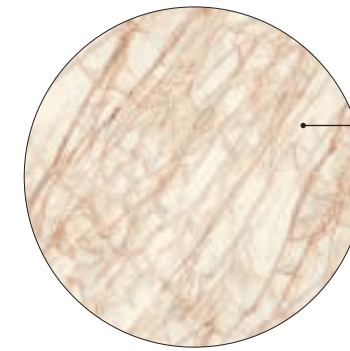
Super White
Polished



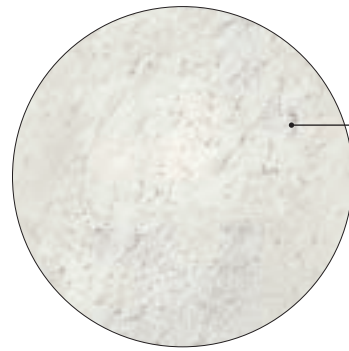
Statuario
Honed
Polished




Calacatta Light
Honed
Polished



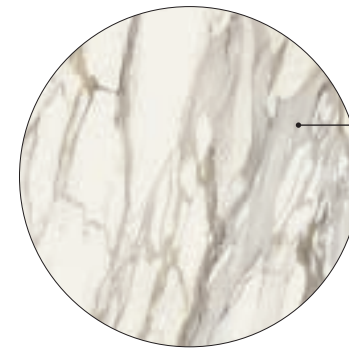
Golden Spider
Polished




Carrara C
Honed
Polished




Lincoln
Honed
Polished



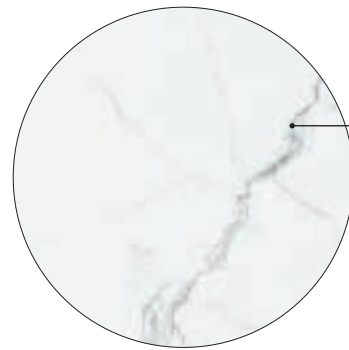
Calacatta Gold
Honed
Natural
Polished




Onice White
Polished




Statuario Extra
Honed
Natural
Polished



Calacatta White
Honed
Polished



Capraia
Honed
Polished




Zebrino
Polished

* Le superfici non sono disponibili per i piatti doccia | Materials not available for shower trays | Les surfaces ne sont pas disponibles pour les receveurs de douche | Die Oberflächen sind nicht für die Duschwannen erhältlich


Effetto Marmo

Marble effect
Effet marbre
Marmoreffekt

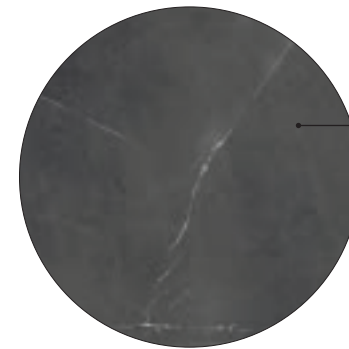
Infinito 2.0*




Patagonia
Polished




Emerald Green
Polished




Pietra Grey
Polished



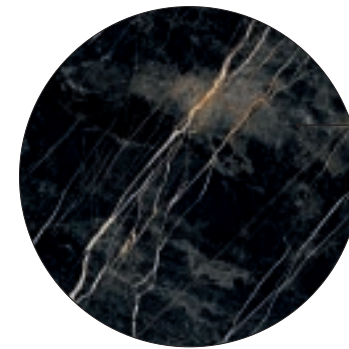
Ombra di Caravaggio
Honed
Polished




Fior di Bosco
Honed
Polished




White Beauty
Polished




Port Laurent
Polished



Sahara Noir
Honed
Polished



Amazonite
Polished




Sodalite Blue
Polished

* Le superfici non sono disponibili per i piatti doccia | Materials not available for shower trays | Les surfaces ne sont pas disponibles pour les receveurs de douche | Die Oberflächen sind nicht für die Duschwannen erhältlich


Effetto Pietra

Stone effect
Effet pierre
Steineffekt


Keynote




Pearl
Natural




Arctic
Natural




Amber
Natural



Cool Grey
Natural




Cocoa
Natural




Titanium
Natural


Planeto




Venus
Natural




Jupiter
Natural



Moon
Natural



Pluto
Natural



Mars
Natural

Effetto Pietra


Stone effect
Effet pierre
Steineffekt

Effetto Resina

Resin effect
Effet résine
Harzeffekt

Reframe


Res Art




Ivory
Natural




Talc
Natural




Mud
Natural




Avio
Natural



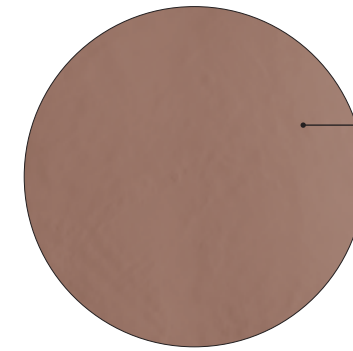
Taupe
Natural




Ash
Natural




Lava
Natural




Pottery
Natural



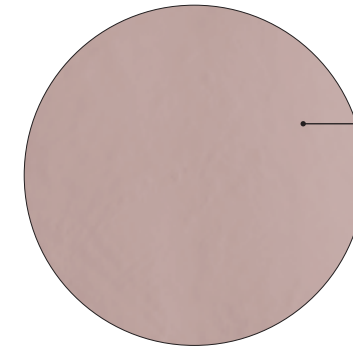
Graphite
Natural



Powder
Natural



Olive
Natural




Cameo
Natural


Effetto Cemento

Concrete effect
Effet béton
Betoneffekt


Portland




Jordan
Natural




Helen
Natural



Hood
Natural




Lassen
Natural




Tabor
Natural


Urban Craft




Plaster
Natural



Charcoal
Natural



Redclay
Natural




Chrome
Natural


Effetto Cemento

Concrete effect
Effet béton
Betoneffekt

Action

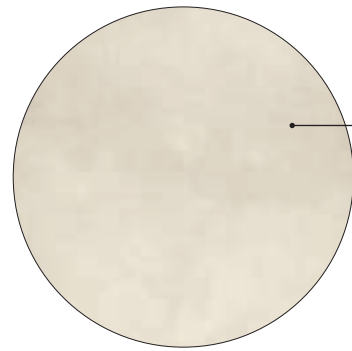


Light
Natural




Dark
Natural


Pigmento




Gesso
Natural




Fango
Natural




Polvere
Natural




Carbone
Natural



Oro
Natural



Mattone
Natural



Ossido
Natural

Effetto Metallo

Metal effect
Effet métal
Metalleffekt

Effetto Tessuto


Textile effect
Effet Tissu
Gewebe-Effekt

Effetto Monocromatico

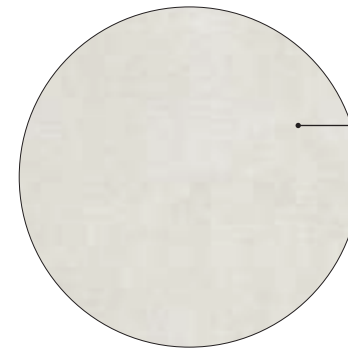
Monochrome effect
Effet monochrome
Einfarbiger Effekt

Caratteristiche Tecniche materiale ceramico

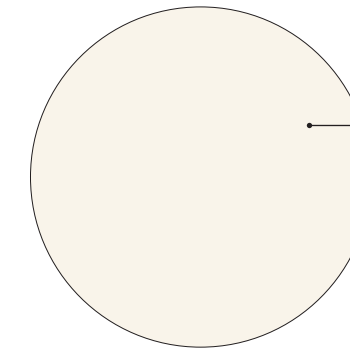
Technical specifications of the ceramics
Caractéristiques Techniques du matériau céramique
Technische Eigenschaften des keramischen Materials

Acidic


Corten
Natural

Dream


Cotton
Natural

Absolute


White
Natural
Polished*




Silver
Natural




Navy Blue
Natural



Black
Natural



Iron
Natural



Sage
Natural

**Perfettamente impermeabile**


Totally waterproof
Parfaitement imperméable
Vollkommen undurchlässig

**Resistente alle macchie**

Stainproof
Résistante aux taches
Beständig gegenüber Flecken

**Resistente a funghi e muffe**

Resistant to mould, mildew, and fungus
Résistante aux champignons et en moisissures
Beständig gegenüber Pilzen und Schimmel

**Resistente al calore e alle alte temperature**

Resistant to heat and high temperatures
Résistant à la chaleur et aux hautes températures
Beständig gegenüber Wärme und hohen Temperaturen

**Resistente al gelo**

Frostproof
Résistante au gel
Frostbeständig

**Resistente ai raggi U.V.**

UV-resistant
Résistante aux rayons UV
Beständig gegenüber UV-Strahlen

**Resistente a graffi e abrasioni**

Scratchproof and abrasion-resistant
Résistante aux rayures et aux abrasions
Beständig gegenüber Kratzern und Abrieb

**Resistente a prodotti chimici, acidi, basi e solventi**

Resistant to chemicals, acids, bases, and solvents
Résistante aux produits chimiques, aux acides, aux bases
et aux solvants
Beständig gegenüber Chemikalien, Säuren, Basen und Lösungsmitteln

**Planare e stabile nel tempo**

Guaranteed flatness and stability over time
Horizontal et stable dans le temps
Dauerhaft eben und stabil

* Le superfici non sono disponibili per i piatti doccia | Materials not available for shower trays | Les surfaces ne sont pas disponibles pour les receveurs de douche | Die Oberflächen sind nicht für die Duschwannen erhältlich

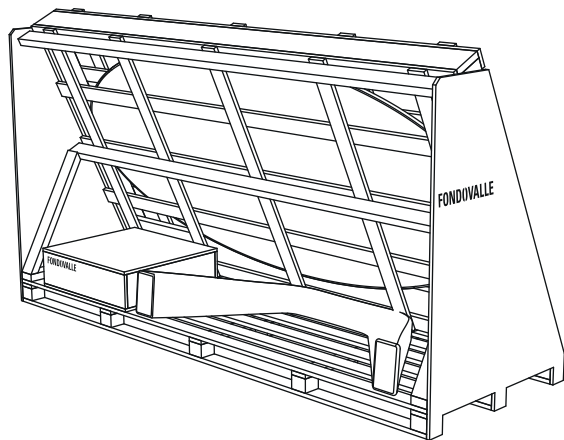
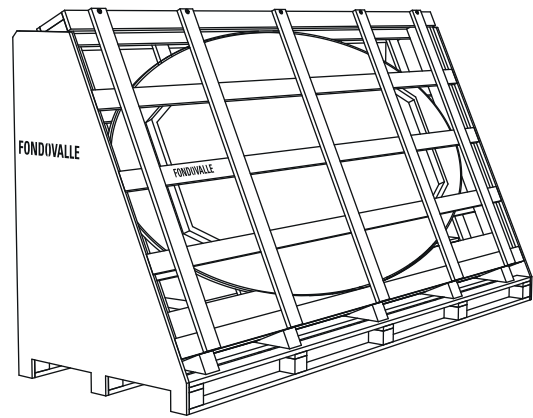
Imballi su misura

Custom-made packaging
Emballages sur mesure
Verpackung nach Maß

Imballo tavolo ovale e rettangolare

Packaging for oval and rectangular tables
Emballage table ovale et rectangulaire
Verpackung für einen ovalen und rechteckigen Tisch

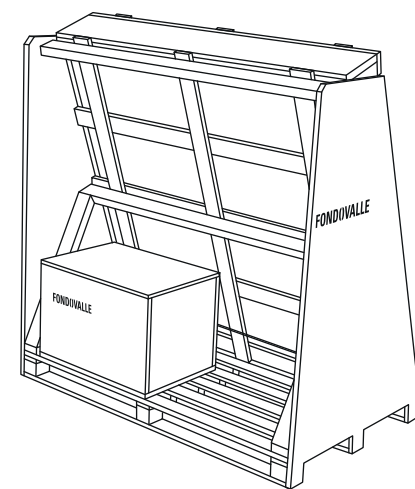
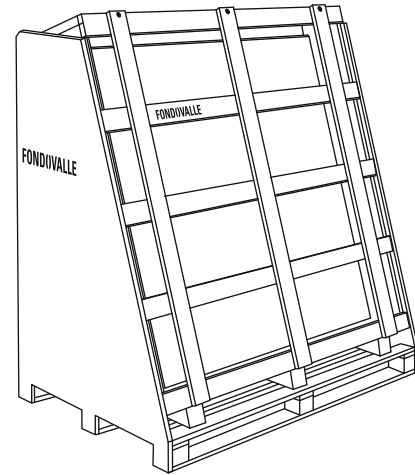
Dimensione esterna cassa Crate overall dimensions Dimension extérieure de la caisse Außenabmessungen der Kiste	Descrizione articolo SHAPE Description of SHAPE item Description article SHAPE Beschreibung des Artikels SHAPE
320,2x110 h. 178,6	Tavolo ovale 300x150 Oval table 300x150
	Tavolo rettangolare 130x290 Rectangular table 130x290



Imballo tavolo tondo e quadrato

Packaging for round and square tables
Emballage table ronde et carrée
Verpackung für einen runden und quadratischen Tisch

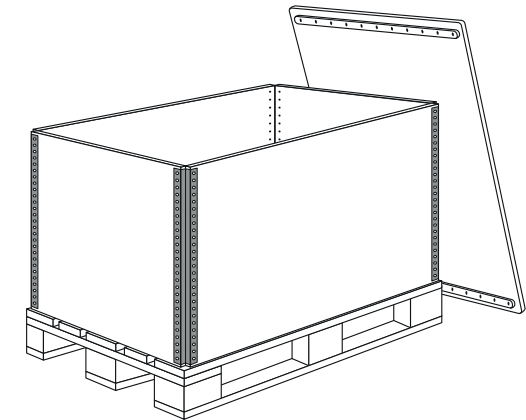
Dimensione esterna cassa Crate overall dimensions Dimension extérieure de la caisse Außenabmessungen der Kiste	Descrizione articolo SHAPE Description of SHAPE item Description article SHAPE Beschreibung des Artikels SHAPE
180,2x110 h. 194	Tavolo quadrato 160x160 Square table 160x160
	Tavolo tondo Ø160 Round table Ø160
	Tavolo tondo Ø130 Round table Ø130



Cassa pieghevole 4 vie sovrapponibile

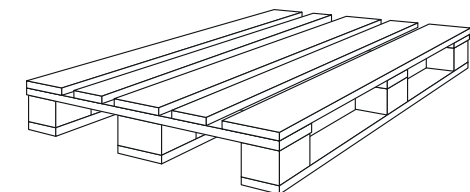
Stackable box with 4 foldable sides
Étui pliable à 4 voies superposable
Stapelbare 4-Wege-Faltkiste

Dimensione esterna cassa Crate overall dimensions Dimension extérieure de la caisse Außenabmessungen der Kiste	Descrizione articolo SHAPE Description of SHAPE item Description article SHAPE Beschreibung des Artikels SHAPE
70x120 h.80	Lavabo a colonna 55 Pedestal-mounted washbasin 55
	Lavabo 55 Washbasin 55
	Lavabo 70 Washbasin 70
	Lavabo 90 Washbasin 90
	Lavabo 130 Washbasin 130
76x132 h.45,2	Lavabo integrato doppia vasca 150 Integrated top with two washbasins 150
	Lavabo integrato doppia vasca 180 Integrated top with two washbasins 180
76x182 h.45,2	Piano porta oggetti o lavabo 90 Vanity or washbasin top 90
	Piano porta oggetti o lavabo 110 Vanity or washbasin top 110
	Piano porta oggetti o lavabo 130 Vanity or washbasin top 130
	Piano porta oggetti o lavabo 150 Vanity or washbasin top 150
	Piatto doccia 100 Shower tray 100
	Piatto doccia 120 Shower tray 120
	Piatto doccia 150 Shower tray 150
76x132 h.45,2	
76x182 h.45,2	
106x132 h.45,2	



Europallet

Dimensione esterna cassa Crate overall dimensions Dimension extérieure de la caisse Außenabmessungen der Kiste	Descrizione articolo SHAPE Description of SHAPE item Description article SHAPE Beschreibung des Artikels SHAPE
80x120	Piano porta oggetti o lavabo 55 Vanity or washbasin top 55
	Piano porta oggetti o lavabo 70 Vanity or washbasin top 70



Gli articoli della collezione Shape vengono forniti con imballi speciali realizzati su misura, che garantiscono la massima sicurezza durante il trasporto, realizzati con casse in legno di varie dimensioni pensate per una movimentazione tramite pallet | The items in the Shape collection are supplied with special custom-made packaging, to guarantee maximum safety during carriage, which includes wooden crates in various sizes designed to be handled on pallets | Les articles de la collection Shape sont fournis avec des emballages spéciaux réalisés sur mesure, qui garantissent le maximum de la sécurité pendant le transport, constitué de caisses en bois de différentes dimensions conçues pour la manutention par l'intermédiaire de palettes | Die Artikel der Kollektion Shape werden mit einer speziellen, nach Maß hergestellten Verpackung geliefert, die maximale Sicherheit beim Transport garantiert. Sie besteht aus Holzkisten verschiedener Größen, die für den Transport durch Hubwagen ausgelegt sind



Ceramics of Italy

AD: Marketing Dept.

01/2022

© Ceramica Fondovalle S.p.A.

È vietata la riproduzione, totale e parziale del catalogo in tutte le sue forme.
Reproduction of this printed catalogue totally or partially, is forbidden.

Ceramica Fondovalle si riserva di apportare, qualora lo ritenesse opportuno, eventuali modifiche di natura tecnica o formale ai dati riportati in questo strumento. I colori sono puramente indicativi.
Ceramica Fondovalle reserves the right, when it deems necessary, to make technical and formal changes to the data included herein. The colours are purely illustrative.

FONDOVALLE

Ceramica Fondovalle S.p.A.

Via Rio Piodo, 12
41053 Torre Maina, (MO) Italy
T. +39 0536 934211
F. +39 0536 934250
www.fondovalle.it